

武汉大学

高等教育自学考试网络助学综合评价平台

学习通用手册

从 2021 年开始，高等教育自学考试网络助学综合评价平台启用新网址（原网址可直接跳转到新网址）及学习 APP（考生需下载安装新 APP，原 APP 删除），（如身份证号不能登录请联系自己的报名老师或客服 400-610-0480），学习操作流程不变。

更多关于[成人高考](#)、[自学考试](#)、[网络教育](#)、[开放大学](#)相关的问题，请添加湖北成人高考网老师微信给您详细的解答关于学历相关的问题。

一、登录

1. 电脑端登陆：

(1) 在首页右侧输入账号密码（均为身份证号）登录。

武汉大学网络地址：<https://whu.edu-xl.com>



注意：账号密码统一为学生本人身份证号码。如报名成功后身份证号不能登录请联系自己的报名老师或者客服 400-610-0480。

2. APP 登录：（所有考生需重新下载安装新 APP 并扫学校验证码登录，原 APP 删除）

下载：扫二维码下载



APP下载

安装：安卓、苹果手机均可安装



自考教育云课堂APP下载

安卓客户端下载

IOS客户端下载

扫描武汉大学网络学习识别码登录：



武汉大学网络学习识别码

用 APP 扫描验证码（此操作仅首次登录需要，第二次及以上登录无需扫描验证码）



二、核对个人信息并上传照片

1. 核对个人基本信息

考生登录后请认真核对个人基本信息，信息有误请反馈给自己的报名老师或客服
400-610-0480 修改，否则会影响网学成绩的合并。

2. 上传照片

信息核对无误后请根据界面提示上传本人近期清晰身份证照片。学习、考试均要求人脸识别，请按要求上传以免影响学习和考试顺利进行。

电脑端如下图：



APP 端如下图:



三、学习

1.准备工作

考生学习前请先查看学习提示。（仅电脑端显示）

“在学课程”界面显示已缴费开课的课程。（电脑端显示）



APP 端如下图:



每次学习前都需要进行人脸识别，确保电脑、手机有摄像头可用。因个人隐私保护，浏览器默认是屏蔽摄像头的，人脸识别需要调用摄像头，不同品牌电脑设置会稍有差别。如**对电脑操作不熟练，推荐使用手机 APP 学习。**（电脑端浏览器设置见附件 1）

2.课件学习

学习时间内可反复进行学习，考生需认真阅读并熟记弹出窗口的内容，根据提示进行操作。人脸识别成功才能进入学习。



公务员制度 [查看成绩详情](#)

课件学习 时间: 2020-11-15 16:24:00 – 2021-04-30 16:24:00
平时作业 时间: 2020-11-15 16:24:00 – 2021-04-30 16:24:00

点击课件学习 → **课件学习** 知识点测评 平时作业

学习提示

1、以下学习内容共有几项考核计入您的网络助学综合评价成绩

(1) 课件学习：当考期内可反复学习，学习时长可以累计，播放时不要快进、不要倍速播放。

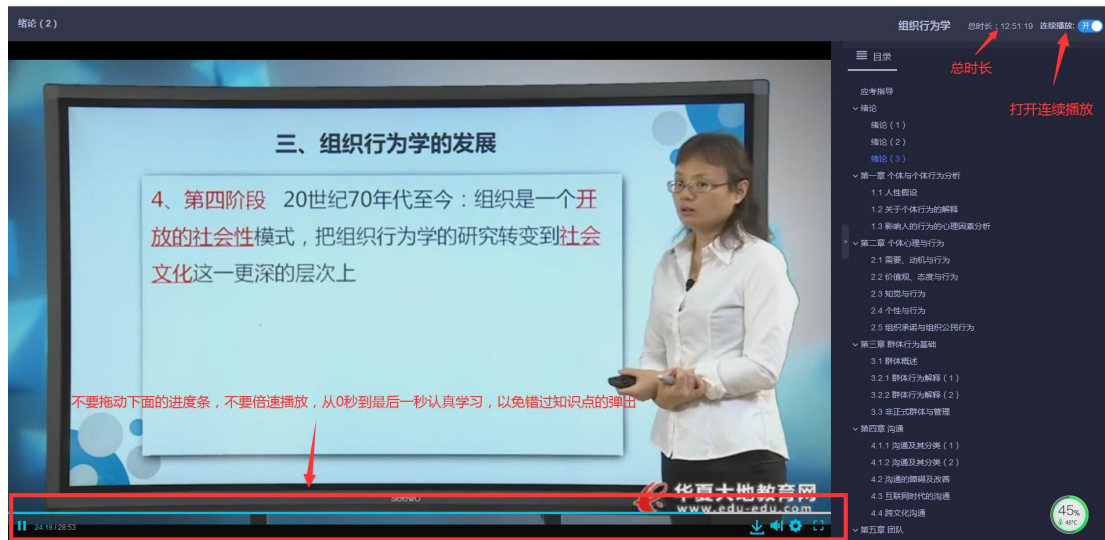
(2) 知识点测评：在课件播放时（快进、倍速播放会错过知识点弹出）随机弹出，可以反复练习，直到正确掌握通过为止。

(3) 平时作业：共有四套，每套平时作业有两次机会，成绩取最高得分。

(4) 综合测评：共有三次机会（3套试卷），请在保证网络通畅时打开考试试卷，每套试卷考试时间90分钟，倒计时结束之后系统将自动关闭。取最高分作为最终成绩。

* 如有任何疑问，请向助学点负责老师反馈或拨打全国服务热线400-610-0480进行咨询。

我已阅读并了解

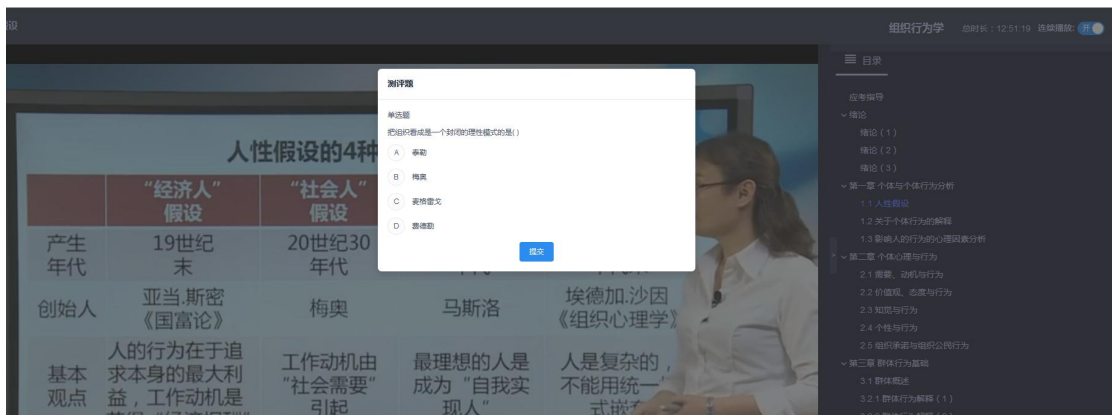


APP 端如下图：



1. 知识点测评

课件学习过程中随机弹出，可以反复练习，未通过的需找到对应视频重新学习通过。





公务员制度

[查看成绩详情](#)

课件学习时间: 2020-11-15 16:24:00 - 2021-04-30 16:24:00

平时作业时间: 2020-11-15 16:24:00 - 2021-04-30 16:24:00

[📖 课件学习](#)[📖 知识点测评](#)[📖 平时作业](#)

知识点测评完成详情

×

名称	完成情况
公务员的范围	未做
公务员制度与原干部人事制度的区别	未做
公务员的申诉、控告权	未做
公务员保持操行的义务	未做
公务员职位分类	未做
衔级的主要功能	未做
公务员的录用适用范围	未做

2. 平时作业

每门课程有 4 次平时作业，每次平时作业有 2 套试卷，取最高分，试卷提交后点击“考试记录”可以反复修改直到取得理想分数。

公务员制度平时作业

1、点击“开始考试”，系统将随机为考生抽取试卷，如果达到了可以考试的次数，则会跳到考试记录页面。一般情况下每套平时作业有2次考试机会，系统以这2次中的最高分作为有效成绩计入最终成绩。如果考生对这2次成绩不满意，则可单击“考试记录”按钮，在打开的页面选择“继续考试”，若成绩高于原有成绩，则平台成绩将自动更新。

2、每次提交答卷后，均可查看试题答案及解析，建议学生认真复习，争取获得更高成绩。

● 公务员制度平时作业1	开始考试	考试记录
● 公务员制度平时作业2	开始考试	考试记录
● 公务员制度平时作业3	开始考试	考试记录
● 公务员制度平时作业4	开始考试	考试记录

APP 端如下图：

← 公务员制度

课件学习 平时作业

时间：2020-11-15 16:24 至 2021-04-30 16:24

公务员制度平时作业 1
剩余考试次数：2
开始考试 考试记录

公务员制度平时作业 2
剩余考试次数：2
开始考试 考试记录

公务员制度平时作业 3
剩余考试次数：2
开始考试 考试记录

公务员制度平时作业 4
剩余考试次数：2
开始考试 考试记录

3. 综合测评

因疫情原因，综合测评时间，地点和方式将另行通知。

四、其他

1. 个人基本信息

华中农业大学自考网络助学平台

我的学习
上传照片
我的课程

我的信息
个人信息
我的消息
修改密码

基本信息【提示：请仔细核对个人信息，如信息有误请及时联系教学点老师修改，以免影响网学成绩合并】

准考证号	0140	年级	2021
姓名	慧	教学点	湖北生物科技职业学院
身份证	42112	专业名称	动物医学
电子邮箱		联系电话	
性别	女	联系地址	
民族		邮编	
工作单位			
班级	动物医学		
主考院校	华中农业大学		

2. 我的通知：可查看接收的通知

电脑端如下图：

华中农业大学自考网络助学平台

我的学习
上传照片
我的课程

我的信息
个人信息
我的消息
修改密码


一键标记已读

消息标题	发布时间	状态
没有找到匹配的记录		

APP 端如下图:



3. 修改密码

 华中农业大学自考网络助学平台

The screenshot shows the password modification interface on the website. On the left, there is a sidebar menu with the following items: '我的学习' (My Learning), '上传照片' (Upload Photo), '我的课程' (My Courses), '我的信息' (My Information), '个人信息' (Personal Information), '我的消息' (My Messages), and '修改密码' (Modify Password), which is highlighted with a red box. The main content area shows the following fields: '姓名' (Name) with the value '慧', '原始密码' (Original Password), '新密码' (New Password), and '确认密码' (Confirm Password). Below these fields is a green '修改' (Modify) button.

附件 1：浏览器摄像头调用如何设置

注意：为保护个人隐私，浏览器默认屏蔽摄像头，人脸识别需要调用摄像头，不同品牌电脑设置会稍有差别，如电脑操作不熟练，推荐手机 APP 学习。

1) 谷歌浏览器的设置方式：

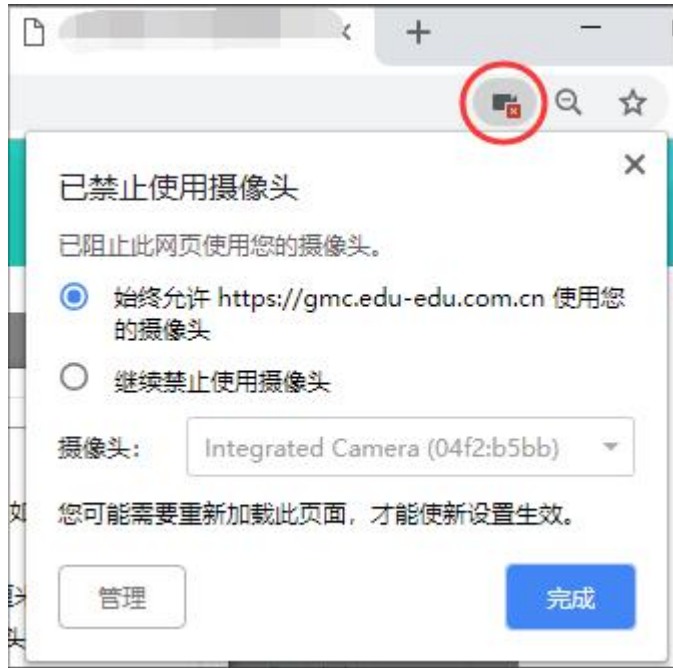
设置——高级——隐私设置和安全性——内容设置——摄像头。



如设置“已屏蔽”，要取消屏蔽。



2) 直接在地址栏设置。地址栏如果出现一个摄像头被屏蔽的图标，点击它，设置为**始终允许**即可。



3) 360 浏览器设置方法:

设置——高级设置——网页内容高级设置——媒体

