

武汉理工大学

高等教育自学考试网络助学综合评价平台

学习通用手册

从 2021 年开始，高等教育自学考试网络助学综合评价平台启用新网址（原网址可直接跳转到新网址）及学习 APP（考生需下载安装新 APP，原 APP 删除），账号密码统一默认使用考生身份证号码（如身份证号不能登录请联系自己的报名老师或客服 400-610-0480），学习操作流程不变。

更多关于[成人高考](#)、[自学考试](#)、[网络教育](#)、[开放大学](#)相关的问题、请添加[湖北成人高考网](#)老师微信给您详细的解答关于学历相关的问题。



加老师咨询



咨询电话

027-88226108

一、登录

1.电脑端登陆：打开网址，在首页右侧输入账号密码（均为身份证号）登录。

武汉理工大学网络地址：

<https://whut.edu-xl.com>



注意：账号密码统一为学生本人身份证号码。如报名成功后身份证号不能登录请联系自己的报名老师或者客服 400-610-0480。

2. APP 登录：（所有考生需重新下载安装新 APP 并扫学校验证码登录，原 APP 删除）

下载：扫二维码下载



APP下载

安装：安卓、苹果手机均可安装



自考教育云课堂APP下载

安卓客户端下载

IOS客户端下载

扫描武汉理工大学网络学习识别码登录：



武汉理工大学网络学习识别码

用 APP 扫描获取的验证码（此操作仅首次登录需要，第二次及以上登录无需扫描验证码）



二、核对个人信息并上传照片

1. 核对个人基本信息

考生登录后请认真核对个人基本信息，信息有误请反馈给自己的报名老师或客服
400-610-0480 修改，否则会影响网学成绩的合并。

2. 上传照片

信息核对无误后请根据界面提示上传本人近期清晰身份证照片。学习、考试均要求人脸识别，请按要求上传以免影响学习和考试顺利进行。

电脑端如下图：



APP 端如下图:



三、学习

1.准备工作

考生学习前请先查看学习提示。（仅电脑端显示）

“在学课程”界面显示已缴费开课的课程。（电脑端显示）



APP 端如下图:



每次学习前都需要进行人脸识别，确保电脑、手机有摄像头可用。因个人隐私保护，浏览器默认是屏蔽摄像头的，人脸识别需要调用摄像头，不同品牌电脑设置会稍有差别。如**对电脑操作不熟练，推荐使用手机 APP 学习。**（电脑端浏览器设置见附件 1）

2.课件学习

学习时间内可反复进行学习，考生需认真阅读并熟记弹出窗口的内容，根据提示进行操作。人脸识别成功才能进入学习。



公务员制度 [查看成绩详情](#)

课件学习 时间: 2020-11-15 16:24:00 – 2021-04-30 16:24:00
平时作业 时间: 2020-11-15 16:24:00 – 2021-04-30 16:24:00

点击课件学习 → **课件学习** 知识点测评 平时作业

学习提示

1、以下学习内容共有几项考核计入您的网络助学综合评价成绩

(1) 课件学习：当考期内可反复学习，学习时长可以累计，播放时不要快进、不要倍速播放。

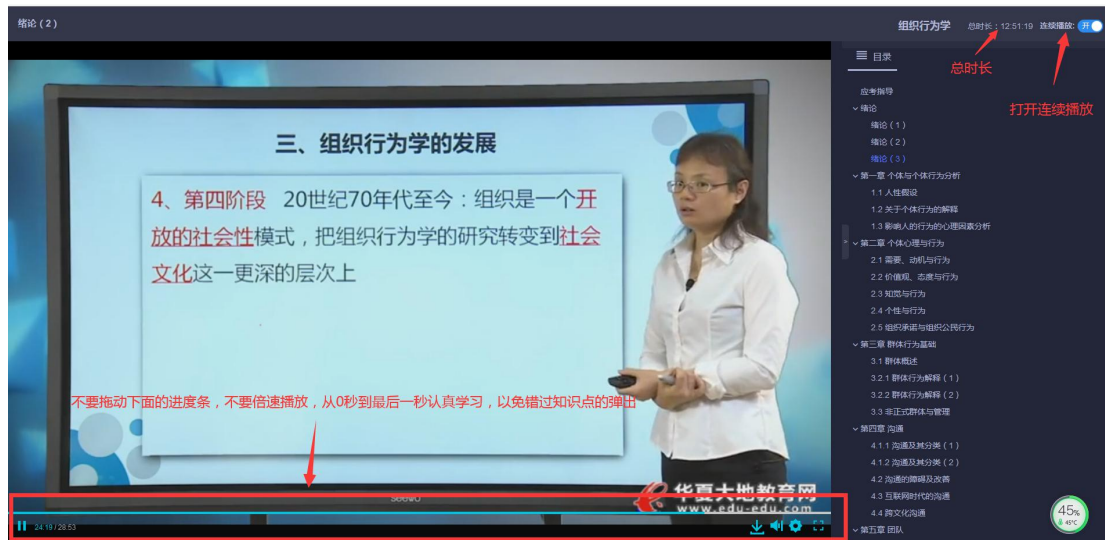
(2) 知识点测评：在课件播放时（快进、倍速播放会错过知识点弹出）随机弹出，可以反复练习，直到正确掌握通过为止。

(3) 平时作业：共有四套，每套平时作业有两次机会，成绩取最高得分。

(4) 综合测评：共有三次机会（3套试卷），请在保证网络通畅时打开考试试卷，每套试卷考试时间90分钟，倒计时结束之后系统将自动关闭。取最高分作为最终成绩。

* 如有任何疑问，请向助学点负责老师反馈或拨打全国服务热线400-610-0480进行咨询。

我已阅读并了解

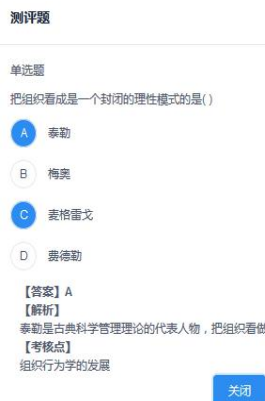
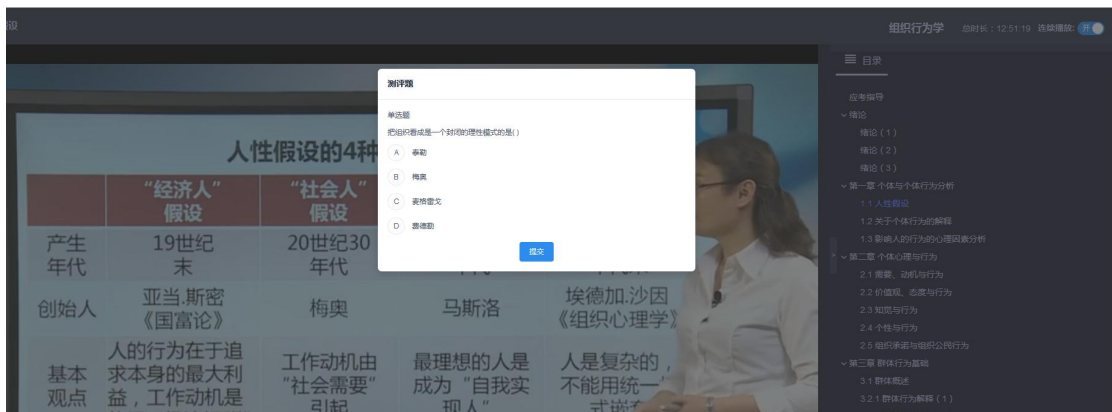


APP 端如下图：



1. 知识点测评

课件学习过程中随机弹出，可以反复练习，未通过的需找到对应视频重新学习通过。





公务员制度

[查看成绩详情](#)

课件学习时间: 2020-11-15 16:24:00 - 2021-04-30 16:24:00

平时作业时间: 2020-11-15 16:24:00 - 2021-04-30 16:24:00

[📖 课件学习](#)[📖 知识点测评](#)[📖 平时作业](#)

知识点测评完成详情

×

名称	完成情况
公务员的范围	未做
公务员制度与原干部人事制度的区别	未做
公务员的申诉、控告权	未做
公务员保持操行的义务	未做
公务员职位分类	未做
衔级的主要功能	未做
公务员的录用适用范围	未做

2. 平时作业

每门课程有 4 次平时作业，每次平时作业有 2 套试卷，取最高分，试卷提交后点击“考试记录”可以反复修改直到取得理想分数。

公务员制度平时作业

1、点击“开始考试”，系统将随机为考生抽取试卷，如果达到了可以考试的次数，则会跳到考试记录页面。一般情况下每套平时作业有2次考试机会，系统以这2次中的最高分作为有效成绩计入最终成绩。如果考生对这2次成绩不满意，则可单击“考试记录”按钮，在打开的页面选择“继续考试”，若成绩高于原有成绩，则平台成绩将自动更新。

2、每次提交答卷后，均可查看试题答案及解析，建议学生认真复习，争取获得更高成绩。



每套题均需至少完成一次 点击此处继续答题

APP 端如下图：



点击此处可继续答题

3. 综合测评

因疫情原因，综合测评时间，地点和方式将另行通知。

四、其他

1. 个人基本信息

华中农业大学自考网络助学平台

我的学习
上传照片
我的课程

我的信息
个人信息
我的消息
修改密码

基本信息【提示：请仔细核对个人信息，如信息有误请及时联系教学点老师修改，以免影响网学成绩合并】

准考证号	0140	年级	2021
姓名	慧	教学点	湖北生物科技职业学院
身份证	42112	专业名称	动物医学
电子邮箱		联系电话	
性别	女	联系地址	
民族		邮编	
工作单位			
班级	动物医学		
主考院校	华中农业大学		

2. 我的通知：可查看接收的通知

电脑端如下图：

华中农业大学自考网络助学平台

我的学习
上传照片
我的课程

我的信息
个人信息
我的消息
修改密码


一键标记已读

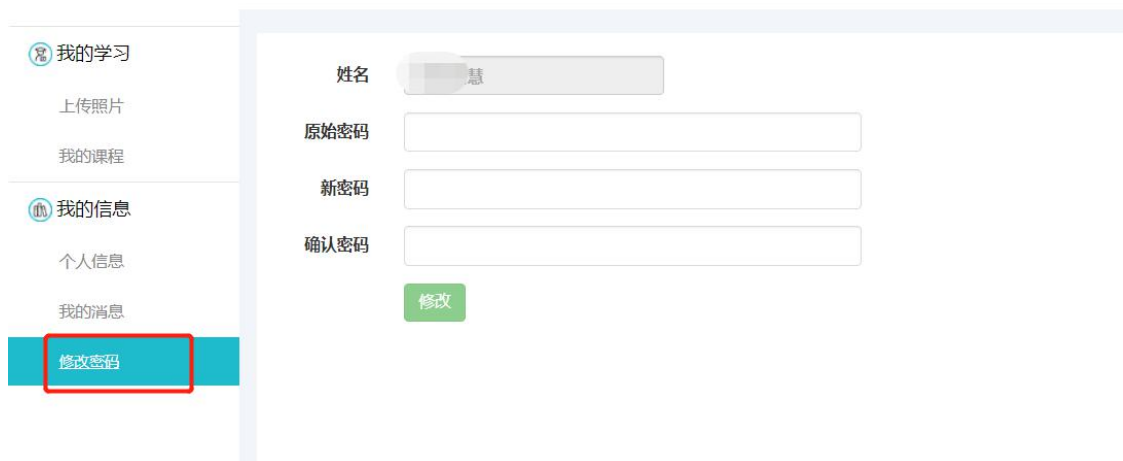
消息标题	发布时间	状态
没有找到匹配的记录		

APP 端如下图:



3. 修改密码

 华中农业大学自考网络助学平台



附件 1：浏览器摄像头调用如何设置

注意：为保护个人隐私，浏览器默认屏蔽摄像头，人脸识别需要调用摄像头，不同品牌电脑设置会稍有差别，如电脑操作不熟练，推荐手机 APP 学习。

1) 谷歌浏览器的设置方式：

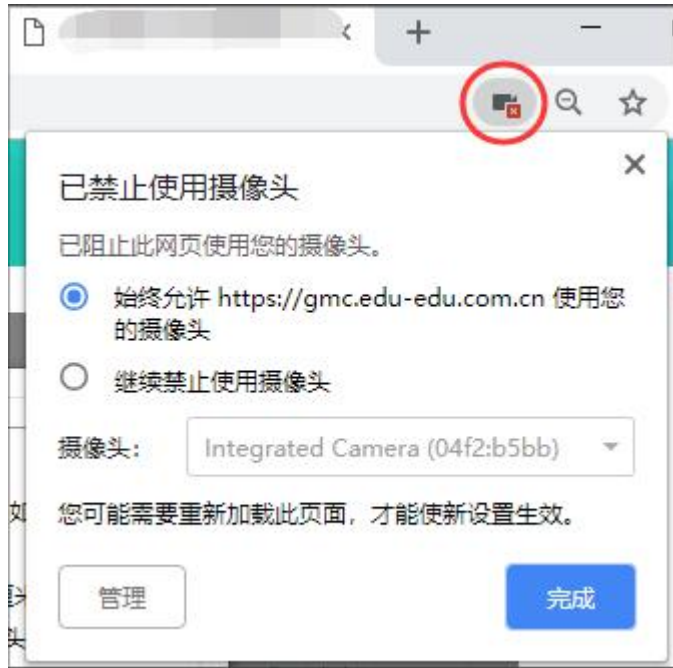
设置——高级——隐私设置和安全性——内容设置——摄像头。



如设置“已屏蔽”，要取消屏蔽。



2) 直接在地址栏设置。地址栏如果出现一个摄像头被屏蔽的图标，点击它，设置为**始终允许**即可。



3) 360 浏览器设置方法:

设置——高级设置——网页内容高级设置——媒体

